



ABBAYE DE  
CLAIRVAUX

# Activités Pédagogiques



Primaires

Collèges

Lycées

## Clairvaux, 900 ans d'histoire.

C'est en 1115, que le futur Saint Bernard et quelques moines viennent s'installer dans cette clairière déserte, la « claire vallée », *Clara Vallis*, située entre Champagne et Bourgogne. Forte de sa renommée l'abbaye cistercienne deviendra dès le XII<sup>e</sup> siècle l'une des plus importantes et influentes d'Europe.

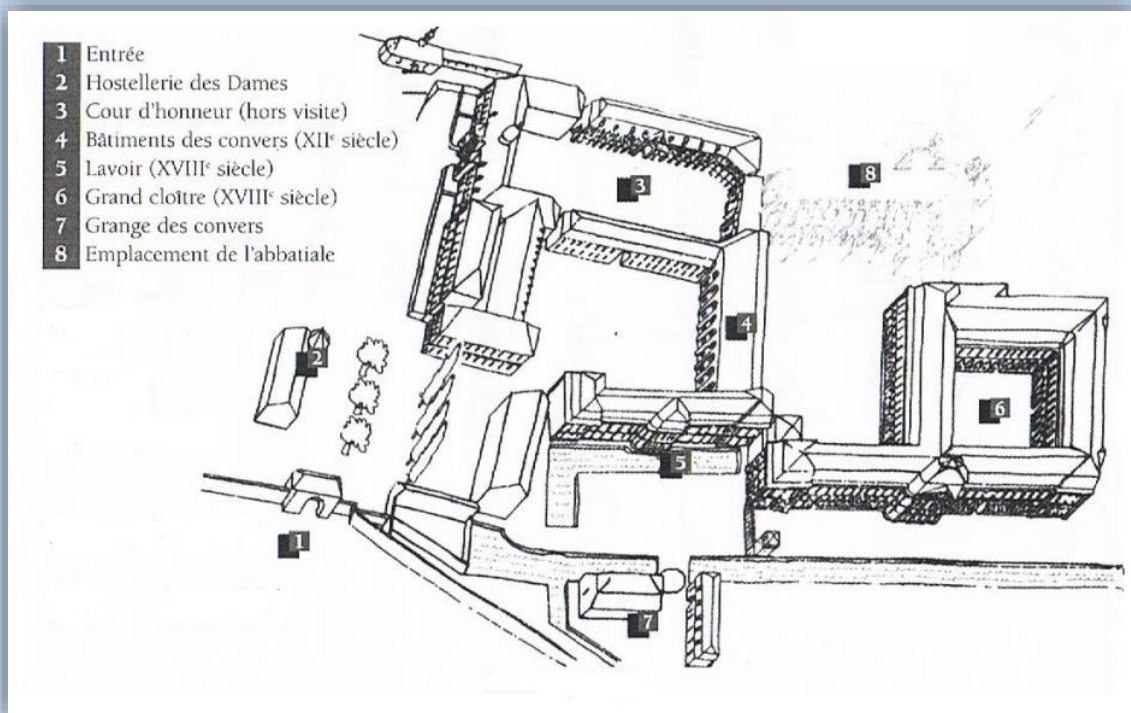


Au XVIII<sup>e</sup> siècle, la communauté lance la reconstruction d'une grande partie de ses bâtiments monastiques, ne conservant que le bâtiment des frères convers et l'abbatiale du XII<sup>e</sup> siècle. Dès la fin de ce siècle-là, la Révolution chasse la communauté de l'abbaye, la confisque et

la vend à un industriel.

En 1808, l'État rachète Clairvaux pour y installer une prison. La Maison Centrale de Clairvaux accueillera jusqu'à 3000 détenus dont certains inspireront Victor Hugo, ce fut le cas de Claude Gueux dont il romancera l'histoire, mais aussi des personnages politiques historiques comme Auguste Blanqui, Guy Môquet,... ou encore deux des généraux putschistes d'Alger.

Clairvaux, riche de 7 siècles d'histoire monastique et de 2 siècles d'histoire carcérale a été le théâtre d'enfermements et est devenu un haut lieu de mémoire et de réflexion.



## Sommaire

Les visites pédagogiques : p.3-5

Les ateliers pédagogiques : p.6-8

Informations pratiques : p.9

Les formules : p.10

## Les visites pédagogiques

### Infos pratiques :

Pour les thématiques communes à plusieurs niveaux, les sujets sont adaptés au programme scolaire et au niveau de chaque classe.

Le parcours de visite alterne entre espaces couverts et extérieurs. En fonction de la saison pendant laquelle vous envisagez de venir visiter, informez vos élèves de bien se couvrir pour leur confort en fonction des conditions météo.

Les enseignants et accompagnateurs sont invités à rester discrets afin de laisser les enfants réfléchir et répondre aux questions.



### L'abbaye de Clairvaux : Son histoire monastique et carcérale.

Retracez toute l'histoire de Clairvaux, son passé d'abbaye cistercienne et de plus grande prison française au XIX<sup>e</sup> siècle.

Primaire

Collège

Lycée

## Les visites pédagogiques (suite)

### L'Histoire monastique de Clairvaux

#### Parcours découverte : la vie des moines au Moyen Âge\*

Primaire

À travers le plan de l'abbaye médiévale et de petits ateliers, les enfants sont sensibilisés au quotidien des moines et à l'histoire de Clairvaux.


(\* pour le tarif se référer au prix « visite et atelier »)



#### La place de l'Église au Moyen Âge : vivre dans une abbaye

Collège

Laissez-vous conter la vie quotidienne des moines et leur place dans la société féodale. Découvrez comment fonctionne une abbaye et l'utilité de ses différents bâtiments.



#### La chrétienté médiévale : Vie et fonctionnement d'une communauté religieuse cloîtrée

Lycée

Découvrez la vie monastique au Moyen Âge, ainsi que l'influence des cisterciens sur la société de l'époque. La visite a pour but de faire comprendre le rayonnement de l'abbaye et de son fondateur sur la spiritualité, l'économie, la politique et le développement de l'Ordre de Cîteaux.





## Les visites pédagogiques (suite)

### L'histoire carcérale de Clairvaux

#### Claude Gueux : personnage historique, personnage romanesque

Collège

Sur les traces du personnage de Victor Hugo, découvrez la réalité de la détention à Clairvaux au XIXe siècle.

Lycée

Comparaison entre le personnage historique et le personnage hugolien.



---

#### La privation de liberté à Clairvaux

Primaire

Entrez au cœur du système pénal français et suivez son évolution : Des châtiments corporels à la peine de privation de liberté et de l'enfermement collectif à la loi sur la prison cellulaire.

Collège

Lycée



Il est possible d'associer à chacune de ces visites une conférence sur l'évolution de la peine en France (des châtiments corporels sous l'Ancien Régime jusqu'à l'abolition de la peine de mort).

(Pour le tarif se référer au prix « visite et atelier »)

## Les ateliers pédagogiques



Chaque atelier se compose de deux étapes : une présentation de la thématique, puis la pratique des élèves.

Lorsque les ateliers sont communs aux différents niveaux, les techniques et les matériaux utilisés peuvent varier afin de s'adapter aux capacités de chacun.

Les élèves repartent avec les travaux réalisés, qu'ils soient individuels ou collectifs

Certains ateliers nécessitent que les élèves apportent leur matériel. Les informations vous seront transmises lors de votre réservation.



### L'habit fait le moine :

Après une brève présentation des différentes tenues portées par la population au Moyen Âge et la spécificité de l'habit monastique, les enfants créeront un personnage en habit de moine à l'aide de boules de polystyrène pour le corps et de la feutrine pour les vêtements.

Primaire




## Les ateliers pédagogiques (suite)

### Maquette de l'abbaye :

Primaire

Collège

Pour comprendre l'organisation des bâtiments et de la vie des moines, les enfants reproduisent une maquette en 3D d'une abbaye cistercienne. La classe repartira avec sa maquette.



### Les bâtisseurs au Moyen Âge :

Primaire

Collège

Lycée

Après une explication des techniques de construction, du matériel et des matériaux utilisés au Moyen Âge, les élèves seront amenés à manipuler les maquettes en bois des voûtes par petit groupe, ils réaliseront une pige et une corde à 13 nœuds.



### Calligraphie/enluminure :

Primaire

Collège

Lycée

Pour imiter la production des moines de Clairvaux au scriptorium, les enfants créeront une lettrine et calligraphieront un mot ou une phrase à l'aide d'un calame ou d'un feutre de calligraphie.

Les élèves doivent prévoir une tenue ne craignant pas les taches, l'encre de Chine étant très salissante.





## Les ateliers pédagogiques (suite)

### Vitrail :

Primaire

Reproduction d'un vitrail cistercien avec différents matériaux adaptés à l'âge des enfants (papier vitrail pour les plus jeunes et peinture vitrail pour les plus âgés.)

Collège

Lycée

Chacun aura le choix entre plusieurs modèles de vitraux pour sa réalisation.

Prévoir de venir rechercher les productions si elles nécessitent un temps de séchage.



### L'alimentation au Moyen Âge :

Primaire  
(CE1-CM2)

Découverte des us et coutumes en matière d'alimentation au Moyen Âge à travers des activités ludiques (loto, jeu de chronologie...).

Collège  
(6<sup>e</sup>)

Les enfants pourront partager un petit goûter d'inspiration médiévale.



## Informations pratiques

### Les règles de sécurité :

Pour des raisons de sécurité liées à la proximité de la Maison Centrale de Clairvaux, chaque **élève et accompagnateur devra être muni d'une pièce d'identité** (Carte d'identité, livret de famille ou carnet de correspondance pour les élèves, carte d'identité, passeport, permis de conduire pour les accompagnateurs).

Les élèves devront se démunir de leur téléphone portable durant tout le temps de leur présence sur le site (dans le bus ou à l'accueil). Afin de remplir ces obligations **il est souhaitable que le groupe se présente 10 à 15 min avant le départ de la visite.**

### Réservation :

- De février à décembre sur réservation au minimum 1 mois à l'avance.
- Groupes de 15 à 30 élèves selon les activités.
- Fermeture des locaux entre 12h30 et 13h30.

En cas d'impératifs horaires (départ précoce notamment), merci de le préciser dès votre réservation afin d'organiser au mieux votre temps de présence sur place.

## Les formules

### Visite :

Durée : entre 1h15 et 1h30

Tarifs :

- 3€ par élève,
- Gratuité pour 1 accompagnateur par groupe,
- 7€ par accompagnateur supplémentaire.

### Atelier :

Durée : entre 1h30 et 2h

Tarifs : 5€ par élève.

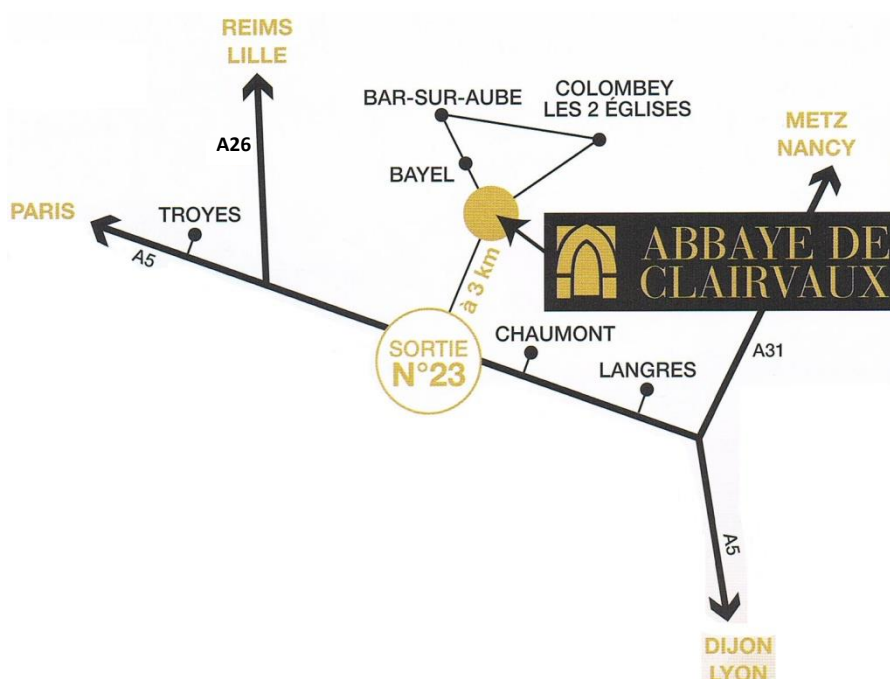
Les enseignants et accompagnateurs sont invités à apporter leur aide aux enfants pendant la durée de l'atelier.

### Visite et atelier :

Durée : entre 2h45 et 3h

Tarifs :

- 8€ par élève,
- Gratuité pour 1 accompagnateur,
- 7€ par accompagnateur supplémentaire.



## Contacts :

Association Renaissance de  
l'Abbaye de Clairvaux  
Hostellerie des Dames  
10310 Ville-sous-la-Ferté  
03.25.27.52.55

[abbaye.clairvaux@orange.fr](mailto:abbaye.clairvaux@orange.fr)  
[www.abbayedclairvaux.com](http://www.abbayedclairvaux.com)